



PERFECT CHOICE®

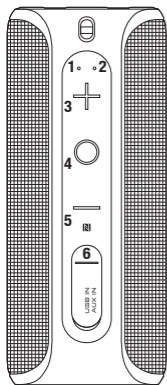
Presto

Bocina Inalámbrica BT



Guía de Usuario
PC-112846

Bienvenido al mundo Perfect Choice, antes de comenzar a usar el producto, es importante que leas esta guía.



1. Micrófono
 2. LED indicador
 3. Botón subir volumen (+) Mantenga presionado para regresar el track, solo en modo Bluetooth.
 4. Botón Encendido (●) Sincronizar dispositivo, responder llamada, pausar canción.
 5. Botón bajar volumen (-) Mantenga presionado para cambiar al siguiente track, solo en modo bluetooth.
 6. Cubierta IPX7, entrada AUX, puerto carga 5v.
- ✕ Mantenga presionado (Botón On/Off) para entrar al modo emparejamiento (generalmente la unidad lo tiene encendido por default).


Modo	Acción LED
Encendido	El modo predeterminado es el modo Bluetooth, el LED parpadea en color azul esperando el emparejamiento con un dispositivo.
Bluetooth	La luz LED color azul permanecerá encendida cuando este en reproducción en modo Bluetooth.
AUX IN	Cuando conecte un cable auxiliar de 3.5mm, entrará en modo AUX IN y la luz color verde estará encendida.
Cargando	La luz Led de color rojo, permanecerá encendida, al concluir la carga total se apagará.


Emparejamiento con Presto PC-112846

Los procedimientos de emparejamiento variarán dependiendo de su dispositivo. Por favor consulte el manual de usuario para obtener información específica. Los siguientes pasos son generales del procedimiento de emparejamiento.

1. Coloque su bocina PRESTO PC-112846 y el dispositivo juntos, idealmente a no más de 1 metro de distancia.

2. Poner su bocina PRESTO PC112846 en modo de emparejamiento.
3. Siga las instrucciones de su dispositivo para iniciar el proceso de sincronización. Normalmente, esto se hace en los ajustes de conexión, Bluetooth y luego seleccionar la opción Buscar dispositivo
4. El dispositivo se visualizara como PC-112846 y selecciónelo y si le pide confirmación para establecer la conexión pulse Aceptar.
5. La pantalla de su dispositivo podría entonces pedirle una contraseña o PIN. Introduzca 0000. Si la conexión es satisfactoria, el LED azul parpadeará rápidamente dos veces cada 4 segundos.

 El tiempo máximo de carga es de 2 horas, la sobrecarga puede causar daños y mal funcionamiento del dispositivo. No exponga el dispositivo en temperaturas altas, la carga máxima depende de la frecuencia de uso, una conexión inalámbrica de larga distancia aumentará el consumo de energía.

 Este dispositivo tiene certificación IPX7 que lo protege contra los efectos de la inmersión inferiores a 1mts de profundidad a un periodo no máximo a 10 minutos, fuera de estos parámetros el dispositivo puede sufrir daños irreversibles, para que el factor IPX7 sea efectivo, es necesario mantener las cubiertas cerradas.

Especificaciones Técnicas

- Alimentación: 5 Vcc 500 mA
- Conector: micro USB (carga) 3.5 mm (aux)
- Versión Bt: 4.1
- Perfiles soportados: A2DP AVRCP HFP
- Alcance: 10 m
- Duración en reproducción: 7 h
- Factor de protección IP: IPX7

Las características técnicas y eléctricas que aquí se brindan corresponden a unidades típicas y podrían cambiarse sin previo aviso con el fin de proveer un mejor equipo.

Si tuvieras alguna duda o comentario, estamos a tus órdenes:

Soporte Técnico

MX, GDL y MTY 4777 0853

Resto del País 01 800 148 1828

soporte@perfectchoice.me

PÓLIZA DE GARANTÍA (México)

La garantía no se aplica a ningún producto que no sea marca Perfect Choice®, incluso si va empaquetado o se vende con el producto. Master Choice. S.A. de C. V. garantiza este producto por el término de un año (12 meses) en todas sus partes y mano de obra contra cualquier defecto de fabricación y funcionamiento a partir de la fecha de entrega y se hace responsable de los gastos de la transportación del producto que se deriven del cumplimiento de la garantía.

CONDICIONES

1. Para hacer efectiva la garantía debe presentar el producto acompañado de esta póliza debidamente llenada y sellada por el establecimiento que lo vendió, o la factura, o recibo o comprobante, en el que consten los datos específicos del producto objeto de la compraventa, debe presentarse junto con el producto en el establecimiento donde fue adquirido (sólo dentro del plazo indicado por el establecimiento). En cualquier momento posterior y dentro del plazo de esta garantía, usted puede llamar a nuestro departamento de Soporte Técnico: Guadalajara, México y Monterrey 47 77 08 53 Resto del País 01 800 PCHOICE (724-6423) soporte@perfectchoice.me para indicarle el procedimiento para hacerla válida.
2. Master Choice. S.A. de C.V. se compromete a reparar o cambiar todo aquel producto que ostente nuestra marca Perfect Choice® sin ningún cargo para el consumidor.
3. El tiempo de respuesta no será mayor a 30 días naturales a partir de la fecha de recepción del producto en el departamento de Soporte Técnico en las instalaciones de Master Choice, S.A. de C.V.

ESTA GARANTÍA NO ES VÁLIDA EN LOS SIGUIENTES CASOS

1. Cuando el producto ha sido utilizado en condiciones distintas a las normales.
2. Cuando el producto no ha sido operado de acuerdo con el instructivo de uso.
3. Cuando el producto ha sido alterado o reparado por personas no autorizadas por Master Choice, S.A. de C.V.

DATOS DEL PRODUCTO

Producto: _____ **Sello:** _____

Marca: _____

Modelo: _____

Fecha de compra: _____

DATOS DEL DISTRIBUIDOR

Nombre o Razón Social: _____

Dirección: _____

Colonia: _____

Ciudad/Estado: _____ **C.P.** _____

Usted puede adquirir partes, componentes, consumibles y accesorios en el establecimiento donde adquirió su producto o con los distribuidores autorizados. Para mayor información consulte a nuestro departamento de Soporte Técnico: soporte@perfectchoice.me, 01 800 PCHOICE (724-6423) Importado en México por: Master Choice S.A. de C.V. Río Mississippi #52 Sexto piso Interior 603 Col. Cuauhtemoc Delegación Cuauhtemoc. CP 06500 Ciudad de México. R. F. C. MCH-920810-FE6