

Thrusters

Audífonos TWS




Guía de Usuario | PC-116721

Bienvenido al mundo Perfect Choice, antes de comenzar a usar el producto, es importante que leas esta guía.

VISTA DEL PRODUCTO


1. Base cargadora
2. Audífono izquierdo
3. Audífono derecho

 Estos auriculares cuentan con tecnología TWS (True Wireless Stereo y versión Bluetooth 5.0)



Emparejamiento con PC-116721.

1. Toma ambos auriculares y presiona ambos botones multifunción AL MISMO TIEMPO durante 5 segundos.
2. Una luz roja y azul parpadeará en repetidas ocasiones en uno de los auriculares, escucharás un sonido indicando que se han emparejado con éxito entre el auricular izquierdo y el auricular derecho.
3. Enciende el Bluetooth de tu dispositivo y busca PC-116721 y selecciónalo, escucharas el sonido de la vinculación y una luz azul parpadeará en ambos auriculares mientras estén encendidos.
4. Si el emparejamiento es infructuoso, por favor apaga los PC-116721, enciéndelos otra vez. Luego, volver al paso 1 y repetir el procedimiento de emparejamiento.

 **Tip:** Este Proceso solo debe realizarse la primera vez que los uses, las siguientes veces al extraerlos del estuche cargador los audífonos se sincronizaran automáticamente entre ellos y con el ultimo dispositivo vinculado.

Operación de los PC-116721

Reproducir / pausar música – Presione brevemente el botón Multifunción.

Adelantar canción – Presione 2 veces botón multifunción.

Regresar canción – Presione 3 veces el botón multifunción.

Responder llamada entrante – Pulse brevemente botón multifunción.


Rechazar llamada entrante – Presione botón multifunción por 1 segundo.

Cuelgue la llamada – Pulse brevemente el botón multifunción cuando esté en llamada.

Active el asistente de voz del teléfono – Mantenga presionado botón multifunción 2 segundos.

Encendido – Presiona el botón multifunción por un segundo cuando estén apagados

Apagado – Presiona el botón multifunción por 3 segundos cuando los audífonos estén encendidos

 En llamadas telefónicas solo se escucha un auricular debido al perfil Bluetooth de llamada programado en los auriculares

Cuidados y precauciones.

El tiempo máximo de carga es de 1 Hora, la sobrecarga puede causar daños y mal funcionamiento del dispositivo.

No exponga el dispositivo en temperaturas altas, no use este aparato cerca del agua o superficies húmedas.

La carga máxima depende de la frecuencia de uso, una conexión inalámbrica de larga distancia aumentará el consumo de energía.

ESPECIFICACIONES TÉCNICAS

- Alimentación: 5 Vcc 1 A // Conector: micro USB (carga)
- Diámetro del cono: 6 mm
- Versión Bt: 5.0 // Alcance: 10 m
- Perfiles soportados: A2DP AVRCP HFP HSP
- Duración batería: Reproducción: 2.5 h // Espera: 150 h

Las características técnicas y eléctricas que aquí se brindan corresponden a unidades típicas y podrían cambiarse sin previo aviso con el fin de proveer un mejor equipo.

DECLARATORIA NOM “La operación de este equipo está sujeta a las siguientes dos condiciones: (1) es posible que este equipo o dispositivo no cause interferencia perjudicial (2) este equipo o dispositivo debe aceptar cualquier interferencia, incluyendo la que pueda causar su operación no deseada.

Si tuvieras alguna duda o comentario, estamos a tus órdenes:

SOPORTE TÉCNICO

CDMX, GDL y MTY 4777 0853

Resto del País 01800 148 1828

soporte@perfectchoice.me

PÓLIZA DE GARANTÍA (México)

La garantía no se aplica a ningún producto que no sea marca Perfect Choice®, incluso si va empaquetado o se vende con el producto. Master Choice. S.A. de C.V. garantiza este producto por el término de un año (12 meses) en todas sus partes y mano de obra contra cualquier defecto de fabricación y funcionamiento a partir de la fecha de entrega y se hace responsable de los gastos de la transportación del producto que se deriven del cumplimiento de la garantía.

CONDICIONES

1. Para hacer efectiva la garantía debe presentar el producto acompañado de esta póliza debidamente llenada y sellada por el establecimiento que lo vendió, o la factura, o recibo o comprobante, en el que consten los datos específicos del producto objeto de la compraventa, debe presentarse junto con el producto en el establecimiento donde fue adquirido (sólo dentro del plazo indicado por el establecimiento). En cualquier momento posterior y dentro del plazo de esta garantía, usted puede llamar a nuestro departamento de Soporte Técnico: Guadalajara, México y Monterrey 47 77 08 53 Resto del País 01 800 PCHOICE (724-6423) soporte@perfectchoice.com.mx para indicarle el procedimiento para hacerla válida.
2. Master Choice. S.A. de C.V. se compromete a reparar o cambiar todo aquel producto que ostente nuestra marca Perfect Choice® sin ningún cargo para el consumidor.
3. El tiempo de respuesta no será mayor a 30 días naturales a partir de la fecha de recepción del producto en el departamento de Soporte Técnico en las instalaciones de Master Choice, S.A. de C.V.

ESTA GARANTÍA NO ES VÁLIDA EN LOS SIGUIENTES CASOS

1. Cuando el producto ha sido utilizado en condiciones distintas a las normales.
2. Cuando el producto no ha sido operado de acuerdo con el instructivo de uso.
3. Cuando el producto ha sido alterado o reparado por personas no autorizadas por Master Choice, S.A. de C.V.

DATOS DEL PRODUCTO

Producto: _____ Sello: _____

Marca: _____

Modelo: _____

Fecha de compra: _____

DATOS DEL DISTRIBUIDOR

Nombre o Razón Social: _____

Dirección: _____

Colonia: _____

Ciudad/Estado: _____ C.P. _____

Usted puede adquirir partes, componentes, consumibles y accesorios en el establecimiento donde adquirió su producto o con los distribuidores autorizados. Para mayor información consulte a nuestro departamento de Soporte Técnico: soporte@perfectchoice.me, 01 800 PCHOICE (724-6423) Importado en México por: Master Choice S.A. de C.V. Río Mississippi #52 Sexto piso Interior 603 Col. Cuauhtemoc Delegación Cuauhtemoc. CP 06500 Ciudad de México. R.F.C. MCH-920810-FE6