

# TV BOX

  
**PERFECT CHOICE.**

## TV Smart Box Octa Core

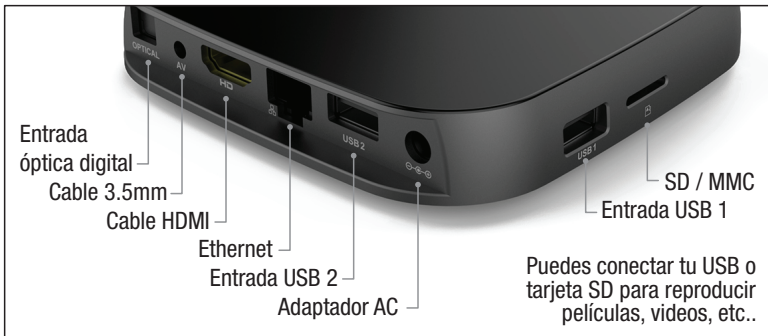
### Guía de Usuario | PC-351108

Antes de comenzar a usar el producto es importante que leas esta guía.

#### Vista del producto




#### Partes del producto



## Conexión del sistema:

Conecta tu TvBox a tu televisor con el cable HDMI y a la conexión eléctrica con el adaptador de corriente.


 **Tip:** Para mejorar la experiencia es altamente recomendable usar un teclado y un mouse.

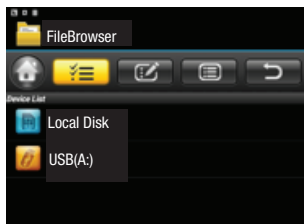


Después de que el TvBox y el cable estén conectados, el LED de alimentación se iluminará en azul. Después de desconectar el TvBox del cable, el LED de alimentación se apaga.


Estando conectado, presione el botón de encendido del control remoto, el dispositivo entra en modo de suspensión. En el modo de suspensión, el TvBox se activará cuando se presione el botón de encendido del control remoto.

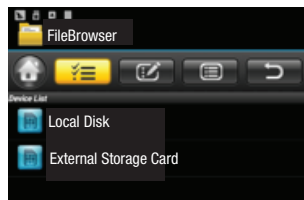
## Funcionamiento - Lectura de disco externo

Inserte una memoria USB o disco duro externo en uno de los puertos USB. Estando en la pantalla inicial, aparecerá un icono USB (  ) en la parte superior izquierda de la pantalla, abrir "FileBrowser", la unidad "USB(A:)" se mostrará abajo de "Local Disk" y estará lista para su operación.




## Lectura de tarjeta de memoria externa

Inserte una memoria SD en la ranura correspondiente, cuando el icono (  ) aparezca en la parte superior izquierda de la pantalla, abra "FileBrowser", la memoria aparecerá debajo de "Local Disk" como "External Storage Card" y estará lista para su operación.



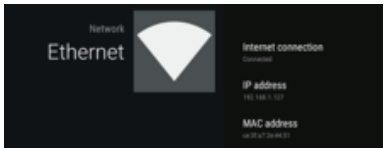
## Función WiFi

Desde la pantalla principal vaya a Settings > Network > Seleccione "Wi-Fi" para abrir la función WIFI. Seleccione su red SSID, introduzca el Password y conéctese a la red.



## Función de Ethernet

Desde la pantalla principal vaya a Settings > Network > Seleccione "Ethernet" para abrir la función Ethernet. Conecte el cable, y reconocerá la red de manera automática.

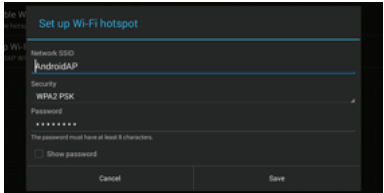


## WLAN Hotspot

Pantalla principal > SETTINGS > Other > More Settings > More... > Portable hotspot > Seleccione "Portable Wi-Fi hotspot". Seleccione "Set up Wi-Fi hotspot" para establecer los parámetros de su red: Network SSID, Tipo de seguridad y Contraseña.



Asegúrese que esté conectado con el cable de Ethernet para que el TvBox pueda ser utilizado como punto de acceso inalámbrico.



**Cuidados y Precauciones:** Mantenerse en un ambiente seco libre de humedad. Colóquese sobre superficies planas, es decir, no colocarlo sobre superficies que impidan su adecuada ventilación.

## Especificaciones técnicas

### Adaptador

- Alimentación: 110-240 Vca 0.3 A 50/60 Hz
- Salida: 5 Vcc 2 A

### Navegador para TV

- Alimentación: 5 Vcc 2 A
- Sistema Operativo: Android® 6.0
- Procesador: Octa-core cortex-A53
- Memoria: 2 GB (RAM) 16 GB (FLASH)
- Conexión: WiFi / Ethernet
- Conectores: HDMI, USB, audio óptico, RJ45, AV 3.5 mm
- Alimentación: 2 Bat AAA

### Control remoto

Declaratoria NOM "La operación de este equipo está sujeta a las siguientes dos condiciones: (1) es posible que este equipo o dispositivo no cause interferencia perjudicial (2) este equipo o dispositivo debe aceptar cualquier interferencia, incluyendo la que pueda causar su operación no deseada. Las características técnicas y eléctricas que aquí se brindan corresponden a unidades típicas y podrían cambiarse sin previo aviso con el fin de proveer un mejor equipo.

Te invitamos a consultar el manual completo del producto en la la sección de descargas de nuestra página web: [www.perfectchoice.me](http://www.perfectchoice.me)

Si tuvieras alguna duda o comentario, estamos a tus órdenes:

Soporte Técnico:  
CDMX, GDL y MTY 4777 0853  
Resto del País 01800 148 1828  
[suporte@perfectchoice.me](mailto:suporte@perfectchoice.me)

## **PÓLIZA DE GARANTÍA (México)**

La garantía no se aplica a ningún producto que no sea marca Perfect Choice®, incluso si va empaquetado o se vende con el producto. Master Choice. S.A. de C.V. garantiza este producto por el término de dos años (24 meses) en todas sus partes y mano de obra contra cualquier defecto de fabricación y funcionamiento a partir de la fecha de entrega y se hace responsable de los gastos de la transportación del producto que se deriven del cumplimiento de la garantía.

### **CONDICIONES**

1. Para hacer efectiva la garantía debe presentar el producto acompañado de esta póliza debidamente llenada y sellada por el establecimiento que lo vendió, o la factura, o recibo o comprobante, en el que consten los datos específicos del producto objeto de la compraventa, debe presentarse junto con el producto en el establecimiento donde fue adquirido (sólo dentro del plazo indicado por el establecimiento). En cualquier momento posterior y dentro del plazo de esta garantía, usted puede llamar a nuestro departamento de Soporte Técnico: Guadalajara, México y Monterrey 47 77 08 53 Resto del País 01 800 PCHOICE (724-6423) soporte@perfectchoice.com.mx para indicarle el procedimiento para hacerla válida.
2. Master Choice. S.A. de C.V. se compromete a reparar o cambiar todo aquel producto que ostente nuestra marca Perfect Choice® sin ningún cargo para el consumidor.
3. El tiempo de respuesta no será mayor a 30 días naturales a partir de la fecha de recepción del producto en nuestro departamento de Soporte Técnico en las instalaciones de Master Choice, S.A. de C.V.

### **ESTA GARANTÍA NO ES VÁLIDA EN LOS SIGUIENTES CASOS**

1. Cuando el producto ha sido utilizado en condiciones distintas a las normales.
2. Cuando el producto no ha sido operado de acuerdo con el instructivo de uso.
3. Cuando el producto ha sido alterado o reparado por personas no autorizadas por Master Choice, S.A. de C.V.

#### **DATOS DEL PRODUCTO**

Producto \_\_\_\_\_ Sello: \_\_\_\_\_

Marca: \_\_\_\_\_

Modelo: \_\_\_\_\_

Fecha de compra: \_\_\_\_\_

#### **DATOS DEL DISTRIBUIDOR**

Nombre o Razón Social: \_\_\_\_\_

Dirección: \_\_\_\_\_

Colonia: \_\_\_\_\_

Ciudad/Estado: \_\_\_\_\_ C.P. \_\_\_\_\_

Usted puede adquirir partes, componentes, consumibles y accesorios en el establecimiento donde adquirió su producto o con los distribuidores autorizados. Para mayor información consulte a nuestro departamento de Soporte Técnico: soporte@perfectchoice.me, 01 800 PCHOICE (724-6423) Importado en México por: Master Choice S.A. de C.V. Rio Mississippi #52 Sexto piso Interior 603 Col. Cuauhtemoc Delegación Cuauhtemoc. CP 06500 Ciudad de México. R.F.C. MCH-920810-FE6